

(농 구)부 (A)반 1분기 차시별 지도 운영 계획

지도강사	문 창 현	대상학년	(2-4)학년
지도 목표		운영요일	(수)요일
		운영시간	14:00~15:10

운영일	학습주제	학습내용	유의점 및 자료
3/6	농구규칙 알아보기1	농구 용어 및 규칙 배우기1	
3/13	농구규칙 알아보기2	농구 용어 및 규칙 배우기2	
3/20	농구와 친해지기1	기본기 배우기(드리블,캐치동작,패스,슛)	
3/27	농구와 친해지기2	기본기 배우기(드리블,캐치동작,패스,슛)	
4/3	농구의 기본기1	제자리드리블1,패스1,점프슛1,수비자세1	
4/17	농구의 기본기2	제자리드리블2,패스2,점프슛2,수비자세2	
4/24	농구의 기본기3	무빙드리블1,패스3,홀스텝,리바운드1	
5/1	농구의 기본기4	무빙드리블2,패스4,투스텝,리바운드2	
5/8	수비 방법1	맨투맨 수비 배우기1	
5/22	수비 방법2	맨투맨 수비 배우기2	
5/29	레이업슛1	레이업 스텝 배우기	
6/5	레이업슛2	레이업 슛 배우기	

※ 실제 수업 과정에서 흐름에 따라 학습내용은 변경될 수 있음

(농 구)부 (B)반 1분기 차시별 지도 운영 계획

지도강사	문 창 현	대상학년	(4-6)학년
지도 목표	농구의 흥미를 심어주어 꾸준한 신체활동을 유지할 수 있도록 한다.	운영요일	(수)요일
		운영시간	15:20~16:30

운영일	학습주제	학습내용	유의점 및 자료
3/6	농구규칙 알아보기1	농구 용어 및 규칙 배우기1	
3/13	농구규칙 알아보기2	농구 용어 및 규칙 배우기2	
3/20	농구와 친해지기1	기본기 배우기(드리블, 캐치동작, 패스, 슛)	
3/27	농구와 친해지기2	기본기 배우기(드리블, 캐치동작, 패스, 슛)	
4/3	농구의 기본기1	제자리드리블1, 패스1, 점프슛1, 수비자세1	
4/17	농구의 기본기2	제자리드리블2, 패스2, 점프슛2, 수비자세2	
4/24	농구의 기본기3	무빙드리블1, 패스3, 흡스텝, 리바운드1	
5/1	농구의 기본기4	무빙드리블2, 패스4, 투스텝, 리바운드2	
5/8	수비 방법1	맨투맨 수비 배우기1	
5/22	수비 방법2	맨투맨 수비 배우기2	
5/29	레이업슛1	레이업스텝 배우기	
6/5	레이업슛2	다양한 각도에서의 레이업슛 배우기	

※ 실제 수업 과정에서 흐름에 따라 학습내용은 변경될 수 있음

(방송댄스)부 (A,B,C)반 1분기 차시별 지도 운영 계획








지도강사	전 성 주	대상학년	(1~6)학년
		운영요일	(수)요일
지도 목표	올바른 신체성장과 정서적 심리 안정 및 창의성을 향상 시킬 수 있다.	운영시간	A반 13:00~14:00 1~2학년 B반 14:10~15:10 2~3학년 C반 15:20~16:20 2~6학년

운영일	학습주제	학습내용	유의점 및 자료
3/20	방송안무1.	작품1. 전주곡 부분과 본 동작 안무 이해 안무 움직임의 이해: 1~4 PART	간편복장, 개인식수
3/27	1절 PART 부분별 동작연습	후렴 안무: 포인트 안무 배우기 개별연습 / 모듬별 연습	간편복장, 개인식수
4/3	포인트 안무 동작 연결	랩, 슬로우, 하이라이트 부분 안무 동작 (주요 안무의 동작 특징, 리듬변화)	간편복장, 개인식수
4/10		4월 10일 선거일 휴강	
4/17	학습안무 동영상 촬영	모듬별 작품발표/ 학습 동영상 담기 (휴대폰 동영상 촬영 배우기/ 영상담기)	간편복장, 개인식수
4/24	방송안무2.	작품1. 전주곡 부분과 본 동작 안무 이해 안무 움직임의 이해: 1~4 PART	간편복장, 개인식수
5/1	후렴 안무.	후렴 안무와 순서, 동작의 흐름 이해하기	간편복장, 개인식수
5/8	포인트 안무	랩, 슬로우, 하이라이트 부분 안무 동작 (동작의 강약/ 리듬 변화의 이해)	간편복장, 개인식수
5/15		5월 15일 석가탄신일 휴강	
5/22	작품 발표와 영상촬영	댄스 안무곡 모듬별 작품 발표 (핸드폰 동영상 촬영/ 영상감상/ 발표)	간편복장, 개인식수
5/29	방송안무 3. 1절 부분의 포인트 안무1.	안무 춤의 포인트 안무 배우기 1.	간편복장, 개인식수
6/5	1절 부분의 포인트 안무2.	안무 춤의 포인트 안무 배우기 2.	간편복장, 개인식수

※ 실제 수업 과정에서 흐름에 따라 학습내용은 변경될 수 있음

(생명과학)부 (A,B)반 1분기 차시별 지도 운영 계획

지도강사	윤 인 정	대상학년	(1~6)학년
지도 목표	생명 화학, 물리, 지구과학, 환경, 전기전자, 우주과학 등을 생활 속에 적용할 수 있다.	운영요일	(수, 목)요일
		운영시간	1:50~2:10/2:20~4:30

운영일	학습주제	학습내용	유의점 및 자료
3월 1주	근력운동에 숨은 과학원리 자동개수기 줄넘기	우리의 몸과 근육에 대해 알아보고, 자동개수기 줄넘기를 만들어 근육 운동을 할 수 있다. 준비물: 자동개수기 줄넘기 키트 외	
3월 2주	미래 과학자의 시작! 개구리 해부	동물 해부와 개구리 구조에 대해 알아보고, 직접 개구리 모형을 해부해 볼 수 있다. 준비물: 개구리 해부 키트 외	
3월 3주	이끼 탐구 스칸디아모스 액자	선태식물 이끼에 대해 알아보고, 스칸디아모스 이끼를 이용해 봄 액자를 꾸밀 수 있다. 준비물: 스칸디아모스 이끼, 액자키트 외	
3월 4주	조류 탐구 문조와 금화조	조류와 조류의 특징에 대해 알아보고, 문조와 금화조를 관찰하며 기록할 수 있다. 준비물: 문조, 금화조, 사육통, 먹이 외	
3월 5주	인체의 70%는 수분 인체와 수분	수분이 인체 내에서 하는 역할과 중요성에 대해 알아보고, 공중에 떠 있는 수도꼭지 모형을 만들 수 있다. (물 부족 문제 및 수질 오염에 대처하는 방법에 대해 알 수 있다.) 준비물: 수도꼭지 키트 외	
3월 6주	식물이 자라는 조건! 기상 관측소	씨앗이 발아부터 꽃이 피기까지 식물이 자라기 위한 조건에 대해 알아보고, 기상 관측소 키트를 제작하고 직접 씨앗을 키울 수 있다. 준비물: 기상관측소 세트 외	
3월 7주	암술? 수술? 한번에 알아보자 꽃의 구조 모형	꽃의 구조와 기능에 대해 알아보고, 꽃 구조 모형을 조립하고 꾸밀 수 있다. 준비물: 꽃 구조 키트 외	
3월 8주	뽕잎을 먹고 자라요~ 누에 키우기	동물의 한 살이에 대해 알아보고, 누에를 키우며 관찰할 수 있다. 준비물: 누에, 사육통 외	
3월 9주	머리카락은 소중한! 탈모방지 샴푸 만들기 (어버이날 선물)	머리카락의 구조에 대해 알아보고, 탈모방지 샴푸를 직접 만들 수 있다. 준비물: 펌프용기, 창포추출물 외	
3월 10주	미세 세계를 살펴봐! 식물 세포의 구조	세포 구조에 대해 알아보고, 세포 모형을 만들 수 있다. 준비물: 세포 모형 키트 외	
3월 11주	곤충을 잡아먹는 식물 식충식물	식충식물에 대해 알아보고, 직접 식충식물을 키우며 관찰할 수 있다. 준비물: 식충식물 모종 외	
3월 12주	징그럽기도?귀엽기도? 소형뱀 관찰하기	파충류에 대해 알아보고, 뱀을 관찰하며 관찰일지를 작성할 수 있다. 준비물: 소형뱀, 사육통, 먹이 외	

※ 실제 수업 과정에서 흐름에 따라 학습내용은 변경될 수 있음

(쿠키클레이&미니어처)부 (A,B)반 1분기 차시별 지도 운영 계획

지도강사	김 은 주		대상학년	(1 ~ 2)학년
지도 목표	동물 표현법과 아이스크림 표현법 등 클레이 기법을 학습하고 작품을 완성할 수 있다.		운영요일	수요일, 목요일
			운영시간	수요일 A반: 13:00 ~ 14:10 목요일 A반: 14:00 ~ 15:10

운영일	학습주제	수준	학습내용	유의점 및 자료
1주차	캐릭터 온도계 만들기	기본	캐릭터 표현법 익히기	온도계
2주차	소프트 아이스크림 만들기	기본	과자 표현법 익히기	아이스크림 컵
3주차	미니어처-팔빙수와마카롱 만들기	기본	마카롱 만드는 법 익히기	미니어처 그릇
4주차	여러가지 모양 쿠키 만들기	기본	클레이 기법을 활용한 쿠키 만들기	쿠키반죽
5주차	미니어처 : 전통 밥상 틀 만들기	기본	밥상 색칠하기	밥상
6주차	미니어처 : 전통 밥상 완성하기	기본	여러 가지 음식 만들어 표현하기	미니어처 그릇
7주차	캐릭터 휴지걸이	기본	캐릭터 표현법 익히기	휴지걸이
8주차	여러 가지 모양 쿠키 만들기	기본	클레이 기법을 활용한 쿠키 만들기	모양 틀
9주차	동물 탁상 달력 틀 만들기	기본	달력 틀에 폼 클레이 붙이기	탁상 달력 판
10주차	탁상 달력 완성하기	기본	동물 표현법 익히기	여러색의 클레이
11주차	동물 장식걸이	기본	동물 표현법 익히기	장식 걸이
12주차	◎ 쿠키 만들기 : 모양 쿠키	기본	클레이 기법을 활용한 쿠키 만들기	쿠키반죽

※ 실제 수업 과정에서 재료 수급과 흐름에 따라 학습 주제는 변경될 수 있음

※ 개인 사정으로 결석 시 재료는 클레이 특성상 여러 색을 소분할 경우 굳게 되어 사용에 어려움이 있는 관계로 결석 시 재료를 배부하지 않으므로 양해 바랍니다.

(영어놀이 2)부 (A)반 1분기 차시별 지도 운영 계획

지도강사	장 길 순	대상학년	(1~2)학년
지도 목표	수업 내용을 이해하고, 수업 시간에 이루어지는 활동에 참여할 수 있다.	운영요일	(수)요일
		운영시간	13:00~14:10

운영일	학습주제	학습내용	유의점 및 자료
3/20	Toys	ball, car, robot, train -> What is it? / It's a ball. -> Hello! I'm Betty. / Hi! I'm Jake. -> Phonics: Aa, Bb (ant, apple, ball, bike)	안전지도, 알파벳컵
3/27	Classroom	board, chair, desk, map-> What is it? /It's a desk.-> What's your name? / I'm Ken. -> Phonics: Cc, Dd car, cat, desk, dog	수업순서: Vocabulary ->Key structures-> Conversational Language-> Phonics
4/3	My pets	bird, cat, dog, fish-> This/That is a bird. -> How are you? / I'm fine. Thanks. -> Phonics: Ee, Ff egg, elephant, fan, fish	e-book
4/17	Farm animals	cow, goat, horse, sheep->What's this/that? / It's a cow. -> Goodbye! / See you later! -> Phonics: Gg, Hh goat, gorilla, hat, horse	e-book
4/24	Numbers	one, two, three, four, five, six-> How many? / Four.-> How old are you? / I'm six.-> Phonics: Ii, Jj igloo, iguana, jacket, jam	e-book
5/1	Colors	red, orange, yellow, green, blue-> What color is it? / It's red. -> I like green. /Me too.	e-book교실올림픽 소품
5/8	My things	bike, drum, kite, yo-yo -> What do you have? / I have a bike. -> Are you OK? / Yes. Thanks. -> Phonics: Mm, Nn map, milk, nest, nut	e-book
5/22	School things	books, crayons, erasers, pencils -> What are they? / They're books. -> I'm sorry. / That's OK. -> Phonics: Oo, Pp octopus, ox, panda, pencil	e-book, 유인물 (빙고)
5/29	Fruits	apples, bananas, oranges, watermelons -> How many apples? / Three apples. -> Here you are. / Thank you. -> Phonics: Qq, Rr queen, question, rabbit, robot	e-book, 유인물 (알파벳 보물찾기)
6/5	Food	chicken, ice crem, milk, pizza -> What do you like? /I like ice cream. -> I'm hungry. / I'm hungry too. -> Phonics: Ss, Tt sock, sun, tent, tiger	1분기 종료/ 2분기 시작 안내하기
			공휴일로 1분기 수요일 수업 총 10회

※ 실제 수업 과정에서 흐름에 따라 학습내용은 변경될 수 있음

(영어놀이 2)부 (B)반 1분기 차시별 지도 운영 계획

지도강사	장 길 순	대상학년	(2~3)학년
지도 목표	수업 내용을 이해하고, 수업 시간에 이루어지는 활동과 숙제를 수행할 수 있다.	운영요일	(수)요일
		운영시간	14:20~15:30

운영일	학습주제	학습내용	유의점 및 자료
3/20	ad, am, ap, an, at	학습단어: sad, dad, bad, ham, dad, jam, cap, map, lap, pan, man, van, mat, rat, fat -> Story -> 기초문법	안전지도
3/27	eg, et, ell, ed, en	학습단어: leg, beg, wet, jet, net, bell, sell, tell, bed, red, wed, pen, ten, hen -> Story -> 기초문법	수업순서: Sounds->Letters->Words-> Story ->기초문법
4/3	ig, ib, ill, in, id, it	학습단어: big, wig, fig, bib, rib, fill, hill, Bill, pin, fin, bin, kid, lid, hit, sit, fit -> Story -> 기초문법	e-book, 유인물 (읽기연습, 기초문법, 빙고)
4/17	op, og, ob, ot	학습단어: hop, mop, pop, log, jog, fog, job, Bob, sob, hot, dot, pot -> Story -> 기초문법	e-book, 유인물 (읽기연습, 기초문법)
4/24	ub, ug, un, ut	학습단어: tub, cub, rub, mug, jug, rug, sun, bun, run, cut, nut, hut -> Story -> 기초문법	e-book, 유인물 (읽기연습, 기초문법)
5/1	ame, ane, ace, ake, ate, ase, age, ape	학습단어: game, name, same, cane, mane, Jane, face, race, lace, cake, bake, lake, gate, date, late, vase, case, cage, page, stage, cape, tape -> Story -> 기초문법	e-book, 유인물 (읽기연습, 기초문법), 교실올림픽 소품
5/8	ice, ide, ike, ive, ite, ine, ime	학습단어: dice, mice, rice, ride, hide, wide, bike, like, hike, five, hive, dive, kite, bite, pine, nine, vine, lime, dime, time -> Story -> 기초문법	e-book, 유인물 (읽기연습, 기초문법)
5/22	one, ole, ote, ome, ose	학습단어: bone, cone, zone, mole, hole, pole, note, vote, dome, Rome, home, rose, nose, hose -> Story -> 기초문법	e-book, 유인물 (읽기연습, 기초문법, 빙고)
5/29	ube, ule, ute, une	학습단어: cube, tube, mule, cute, mute, June, tune, dune -> Story -> 기초문법	e-book, 유인물 (읽기연습, 기초문법, 알파벳 보물찾기)
6/5	bl, cl, fl, gl, pl, sl	학습단어: black, block, blanket, clam, clap, clock, flag, flashlight, fly, glue, glove, glasses, plum, plane, please, slow, sled, slide -> Story -> 기초문법	1분기 종료/ 2분기 시작 안내하기
			공휴일로 1분기 수요일 수업 총 10회

※ 실제 수업 과정에서 흐름에 따라 학습내용은 변경될 수 있음

(음악줄넘기)부 (A,B,C)반 1분기 차시별 지도 운영 계획

지도강사	이미영	대상학년	(1~6)학년
지도 목표	기본자세와 기본스텝 익히기	운영요일	(수)요일
		운영시간	13:00~16:30

운영일	학습주제	학습내용	유의점 및 자료
3/20	기본자세와 기본스텝	효과적인 줄넘기 운동을 위한 준비 - 줄길이 조정법, 줄넘기의 올바른 기본자세	학생별 수준 고려
3/27	기본스텝	기본스텝의 정확한 명칭을 알고 박자에 맞춰 뛸 수 있다. - 1,2도약 - 8자돌리기 준비	학생별 수준 고려
4/3	줄돌리기	줄돌리기의 기본이 되는 8자 돌리기 동작을 할 수 있다. - 8자돌리기 빠르게,느리게	학생별 수준 고려
4/17	줄돌리기와 기본스텝	줄돌리기의 기본이 되는 8자 돌리기 동작을 할 수 있다. - 8자돌리기 빠르게,느리게(학교중1절) - 음악줄넘기(그대로 멈춰라1)	학생별 수준 고려
4/24	줄돌리기와 거미줄	8자변형을 할 수 있다. - 8자변형(학교중2절) - 거미줄 만들기(그대로 멈춰라2)	학생별 수준 고려
5/1	음악줄넘기	‘그대로 멈춰라’의 정확한 순서를 알고 박자에 맞춰 뛸 수 있다 - 기본스텝(보바위뛰기)	학생별 수준 고려
5/8	기본스텝 연결	두가지 이상의 기본스텝을 자연스럽게 박자에 맞춰 뛸 수 있다. - 2,1도약 보바위뛰기(악어때1)	학생별 수준 고려
5/22	기본스텝과 긴줄	긴줄의 가는줄 출입법을 정확히 알고 통과할 수 있다. - 가는줄의 방향 알기	학생별 수준 고려
5/29	줄돌리기와 기본스텝 연결	8자돌리기와 기본스텝을 자연스럽게 연결 할 수 있다. - 8자느리게, 1,2도약, 보바위,가워바위뛰기(고기잡이1)	학생별 수준 고려
6/5	줄돌리기와 기본스텝 연결	8자돌리기와 기본스텝을 자연스럽게 연결 할 수 있다. - 8자느리게, 1,2도약, 보바위,가워바위뛰기(고기잡이2)	학생별 수준 고려

※ 실제 수업 과정에서 흐름에 따라 학습내용은 변경될 수 있음

(컴퓨터)부 (2A)반 1분기 차시별 지도 운영 계획

지도강사	허연숙	대상학년	(2)학년
지도 목표	여러 가지 프로그램을 활용하고 응용력을 키워보자	운영요일	(수)요일
		운영시간	13:00~14:10

운영일	학습주제	학습내용	유의점 및 자료
3/20	나만의 지갑 만들기 귀여운 핸드폰 케이스 꾸미기	나만의 지갑 만들어보기 귀여운 핸드폰 케이스 만들어보기	
3/27	브로치 만들기 스타일리시한 목걸이 만들기	다양한 브로치 만들어보기 스타일리시한 목걸이 만들어보기	
4/3	나를 알리는 이름표 만들기 명함 만들기	나를 알리는 이름표 만들어보기 다양한 명함 만들어보기	
4/17	굿즈 스티커 만들기 나의 분신 아바타 만들기	굿즈용 스티커 만들어보기 나의 분신 아바타 만들어보기	
4/24	굿즈 디자인하기 재미있는 같은 카드 찾기	디자인한 굿즈로 키링 만들어보기 캐릭터 카드 만들고 같은 카드 찾아보기	
5/1	즐거운 시장놀이 세트 만들기 숫자 카드 만들기	가상화폐와 물건을 만들어 시장놀이 해보기 다양한 그림을 넣어 숫자 카드 만들어보기	
5/8	우정 쿠폰 만들기 생일 초대장 만들기	우정 쿠폰 만들어보기 생일 초대장 만들어보기	
5/13	메모지 만들기 캐릭터 편지지 만들기	여러 디자인으로 메모지 만들어보기 캐릭터 편지지 만들어보기	
5/22	나만의 동화책 만들기 이야기 바탕화면 만들기	말풍선을 넣어 나만의 동화책 만들어보기 컴퓨터 바탕화면 만들어보기	
5/29	분위기 있는 가랜드 만들기 감정을 나타내는 문패 만들기	분위기 있는 가랜드 만들어보기 감정을 나타내는 문패 만들어보기	

(컴퓨터)부 (2B)반 1분기 차시별 지도 운영 계획

지도강사	허연숙	대상학년	(4~6)학년
지도 목표	한컴오피스도 배우고 자격증도 취득해 보자	운영요일	(수)요일
		운영시간	14:20~15:30

운영일	학습주제	학습내용	유의점 및 자료
3/22	DIAT 한쇼 시험	DIAT 한쇼 시험 안내 한쇼 파일관리	
3/29	슬라이드 마스터	슬라이드 레이아웃 슬라이드 마스터	
4/5	[슬라이드1] 제목 도형	도형 작성 및 편집	
4/12	[슬라이드1]본문 도형	도형 효과 및 스타일	
4/26	[슬라이드1]그림 및 글상자	그림 삽입 글상자 삽입	
5/2	[슬라이드1]애니메이션	애니메이션 출제유형 연습	
5/10	[슬라이드2]소제목 도형 본문 도형	도형 복사 실행단추 삽입	
5/17	[슬라이드2]표	표 작성 및 서식지정 애니메이션 지정	
5/24	[슬라이드2]출제유형 연습	출제유형 연습	
5/31	[슬라이드3]표	표 작성 및 스타일 표 내용 서식 변경	

※ 실제 수업 과정에서 흐름에 따라 학습내용은 변경될 수 있음

(쿠키클레이&미니어처)부 (A,B)반 1분기 차시별 지도 운영 계획

지도강사	김 은 주	대상학년	(1 ~ 2)학년
지도 목표	동물 표현법과 아이스크림 표현법 등 클레이 기법을 학습하고 작품을 완성할 수 있다.	운영요일	수요일, 목요일
		운영시간	수요일 A반: 13:00 ~ 14:10 목요일 A반: 14:00 ~ 15:10

운영일	학습주제	수준	학습내용	유의점 및 자료
1주차	캐릭터 온도계 만들기	기본	캐릭터 표현법 익히기	온도계
2주차	소프트 아이스크림 만들기	기본	과자 표현법 익히기	아이스크림 컵
3주차	미니어처-팔빙수와마카롱 만들기	기본	마카롱 만드는 법 익히기	미니어처 그릇
4주차	여러가지 모양 쿠키 만들기	기본	클레이 기법을 활용한 쿠키 만들기	쿠키반죽
5주차	미니어처 : 전통 밥상 틀 만들기	기본	밥상 색칠하기	밥상
6주차	미니어처 : 전통 밥상 완성하기	기본	여러 가지 음식 만들어 표현하기	미니어처 그릇
7주차	캐릭터 휴지걸이	기본	캐릭터 표현법 익히기	휴지걸이
8주차	여러 가지 모양 쿠키 만들기	기본	클레이 기법을 활용한 쿠키 만들기	모양 틀
9주차	동물 탁상 달력 틀 만들기	기본	달력 틀에 폼 클레이 붙이기	탁상 달력 판
10주차	탁상 달력 완성하기	기본	동물 표현법 익히기	여러색의 클레이
11주차	동물 장식걸이	기본	동물 표현법 익히기	장식 걸이
12주차	● 쿠키 만들기 : 모양 쿠키	기본	클레이 기법을 활용한 쿠키 만들기	쿠키반죽

※ 실제 수업 과정에서 재료 수급과 흐름에 따라 학습 주제는 변경될 수 있음

※ 개인 사정으로 결석 시 재료는 클레이 특성상 여러 색을 소분할 경우 굳게 되어 사용에 어려움이 있는 관계로 결석 시 재료를 배부하지 않으므로 양해 바랍니다.

(쿠키클레이&미니어처)부 (A,B)반 1분기 차시별 지도 운영 계획

지도강사	김 은 주		대상학년	(2 ~ 6)학년
지도 목표	동물 표현법과 아이스크림 표현법 등 클레이 기법을 학습하고 작품을 완성할 수 있다.		운영요일	수요일, 목요일
			운영시간	수요일 B반: 14:20 ~ 15:30 목요일 B반: 15:20 ~ 16:30

운영일	학습주제	수준	학습내용	유의점 및 자료
1주차	꿀 벌 장식 완성하기	심화	꿀벌 표현법 익히기	나무와타원 판
2주차	미니어처- 벌 모양 3단 건반 만들기 1	심화	벌장식 폼클레이로 꾸미기	벌 장식 틀
3주차	미니어처- 벌 모양 3단 건반 만들기 2	심화	선반 위 장식 꾸미고 완성하기	장식 구슬
4주차	클레이 기법을 활용한 모양 쿠키 만들기	심화	클레이 기법을 활용한 쿠키 만들기	쿠키반죽
5주차	미니어처- BR 아이스크림 만들기1	심화	아이스크림 만드는 법 익히기	미니어처 진열장
6주차	미니어처 : BR 아이스크림 만들기2	심화	미니어처 BR 아이스크림 완성하기	미니어처 그릇
7주차	캐릭터 온도계 만들기	심화	캐릭터 표현법 익히기	온도계
8주차	클레이 기법을 활용한 모양 쿠키 만들기	심화	클레이 기법을 활용한 쿠키 만들기	모양 틀
9주차	동물 탁상 달력 틀 만들기	심화	달력 틀에 폼 클레이 붙이기	탁상 달력판
10주차	탁상 달력 완성하기	심화	동물 표현법 익히기	여러색의 클레이
11주차	동물 모양 장식걸이	심화	동물 표현법 익히기	장식 걸이
12주차	◎ 쿠키 만들기 : 모양 쿠키	심화	클레이 기법을 활용한 쿠키 만들기	쿠키반죽

※ 실제 수업 과정에서 재료 수급에 따라 학습 주제는 변경될 수 있음
※ 개인 사정으로 결석 시 재료는 클레이 특성상 여러 색을 소분할 경우 굳게 되어 사용에 어려움이 있는 관계로 결석 시 재료를 배부하지 않으므로 양해 바랍니다.